

Załącznik nr 4

Obowiązki informacyjne Beneficjenta

(wyciąg z zapisów „Podręcznika wnioskodawcy i beneficjenta Funduszy Europejskich na lata 2021-2027 w zakresie informacji i promocji”)

1. Jak oznaczać dokumenty i działania informacyjno-promocyjne w projekcie?

Jako beneficjent musisz oznaczać działania informacyjne i promocyjne oraz dokumenty związane z realizacją projektu, które podajesz do wiadomości publicznej lub przeznaczasz dla uczestników projektów. Z wyjątkiem dokumentów, których ze względu na ich specyfikę nie można zmieniać i ingerować w ich wzory, np. z powodu obowiązującego prawa (dokumenty księgowe, certyfikaty etc.).

Uwaga! Jeśli w zestawieniu lub na materiale występują inne znaki dodatkowe (logo), to nie mogą być one większe (mierzone wysokością lub szerokością) od flagi (symbolu) Unii Europejskiej.

1.1 Jakie znaki graficzne należy umieścić?

Oznaczenie projektu realizowanego z programu Fundusze Europejskie dla Pomorza 2021-2027 musi zawierać następujące znaki:

Znak Funduszy Europejskich dla Pomorza złożony z symbolu graficznego i nazwy Fundusze Europejskie dla Pomorza	Znak barw Rzeczypospolitej Polskiej złożony z barw RP oraz nazwy Rzeczpospolita Polska	Znak Unii Europejskiej złożony z flagi UE i napisu „Dofinansowane przez Unię Europejską”	Znak Urzędu Marszałkowskiego Województwa Pomorskiego złożony z symbolu graficznego i nazwy „Urząd Marszałkowski Województwa Pomorskiego”
<p style="text-align: center;">Przykładowe zestawienie znaków:</p> <div style="display: flex; justify-content: space-around; align-items: center;"> <div data-bbox="236 1592 440 1659">  Fundusze Europejskie dla Pomorza </div> <div data-bbox="472 1592 675 1659">  Rzeczpospolita Polska </div> <div data-bbox="699 1592 943 1659"> Dofinansowane przez Unię Europejską  </div> <div data-bbox="1043 1592 1340 1659">  URZĄD MARSZAŁKOWSKI WOJEWÓDZTWA POMORSKIEGO </div> </div>			



1.2 Liczba znaków w zestawieniu

Liczba znaków w zestawieniu (tzn. w jednej linii) **nie może przekraczać czterech**³⁶, łącznie ze znakami FE, znakiem barw RP i znakiem UE oraz znakiem województwa (znak Urzędu Marszałkowskiego Województwa Pomorskiego).

Nie można w zestawieniu umieszczać znaków wykonawców, którzy realizują działania w ramach projektu, ale którzy nie są beneficjentami. Inne znaki, jeśli są potrzebne, można umieścić poza zestawieniem – linią znaków: FE, barw RP, UE (z wyjątkiem tablic, plakatów i naklejek, których wzory nie mogą być modyfikowane).

2. Jak oznaczać miejsce projektu? Tablice i plakaty.

Twoje obowiązki związane z oznaczaniem miejsca realizacji projektu zależą od rodzaju projektu oraz całkowitego kosztu projektu. Zarówno tablice, jak i plakaty, muszą znajdować się **w miejscu dobrze widocznym dla społeczeństwa**.




2.1 Tablice informacyjne

2.1.1 Jak powinna wyglądać tablica informacyjna?

Tablica musi zawierać:

- 1) znak FE, znak UE oraz znak województwa (znak Urzędu Marszałkowskiego Województwa Pomorskiego),
- 2) nazwę beneficjenta,
- 3) tytuł lub skrócony tytuł projektu (musi zmieścić się w maksymalnie 3 wierszach),
- 4) adres strony www.mapadotacji.gov.pl.

Wzór tablicy dla programu Fundusze Europejskie dla Pomorza 2021-2027:

	Fundusze Europejskie	Dofinansowane przez Unię Europejską	
<p>[To jest miejsce na tytuł projektu w jednym, dwóch lub trzech wierszach]</p>			
<p>Beneficjent: [Nazwa beneficjenta do uzupełnienia w jednym lub dwóch wierszach]</p>			
 URZĄD MARSZAŁKOWSKI WOJEWÓDZTWA POMORSKIE			
www.mapadotacji.gov.pl			

³⁶ Nie dotyczy tablic, plakatów, naklejek, których wzory nie mogą być zmieniane



Projekty tablic są przygotowane w trzech wymiarach: 80/40, 120/60 i 240/120 cm.

UWAGA: Wzór tablic informacyjnych jest obowiązkowy, tzn. nie można go modyfikować, dodawać/usuwać znaków, poza uzupełnianiem treści we wskazanych polach.

2.1.2 Gdzie umieścić tablicę informacyjną?

Tablicę informacyjną umieścić w miejscu realizacji projektu, np. tam, gdzie prowadzone są prace budowlane lub infrastrukturalne lub instalujesz sprzęt.

Jeżeli realizujesz projekt, ale nie przewidujesz w nim prac budowlanych lub infrastrukturalnych, a planujesz inwestycje rzeczowe lub zakup sprzętu, to tablicę umieścić np. na budynku siedziby lub przed budynkiem, gdzie zostanie zainstalowany sprzęt, czyli w miejscu realizacji projektu.

Wybierz miejsce dobrze widoczne i ogólnie dostępne, gdzie największa liczba osób będzie miała możliwość zapoznać się z treścią tablicy.

Jeśli prowadzisz prace (lub instalujesz sprzęt) w kilku lokalizacjach, ustaw kilka tablic w kluczowych dla projektu miejscach.

W przypadku inwestycji liniowych (takich jak np. drogi, koleje, ścieżki rowerowe etc.) umieścić przynajmniej dwie tablice informacyjne: na odcinku początkowym i końcowym. Tablic może być więcej, w zależności od potrzeb.

Powierzchnia tablicy powinna być odpowiednio duża tak, aby była dobrze widoczna.

UWAGA: Staraj się tak rozmieszczać tablice, aby w jak największym stopniu zrealizować cel komunikacyjny, jakim jest zwiększenie widoczności działań i efektów polityki spójności. Unikaj stawiania wielu tablic w tym samym miejscu.

2.1.3 Kiedy umieścić tablicę informacyjną i na jak długo?

Tablicę informacyjną musisz umieścić niezwłocznie po rozpoczęciu fizycznej realizacji Projektu obejmującego inwestycje rzeczowe lub zainstalowaniu zakupionego sprzętu. Jeśli projekt rozpoczął się przed uzyskaniem dofinansowania, tablica powinna stanąć bezpośrednio po podpisaniu umowy lub uzyskaniu decyzji o dofinansowaniu (nie później niż dwa miesiące od tej daty).

Tablica informacyjna powinna być wyeksponowana w okresie realizacji projektu oraz w okresie jego trwałości. Okres trwałości projektu jest określony w umowie o dofinansowanie. Musi zatem być wykonana z trwałych materiałów, odpornych na warunki atmosferyczne. Uszkodzoną lub nieczytelną tablicę musisz wymienić lub odnowić.

2.1.4 Co zrobić, jeśli realizuję kilka projektów w tym samym miejscu?

Jeśli w tym samym miejscu realizujesz kilka projektów, które musisz oznaczyć tablicami lub jeśli w późniejszym terminie otrzymasz dalsze finansowanie na ten sam projekt, możesz umieścić jedną, **wspólną tablicę informacyjną**. Wygląd wspólnej tablicy musi być zgodny z zasadami określonymi w „Księdze Tożsamości Wizualnej marki Fundusze Europejskie 2021-2027”.